

# ①VPS（仮想サーバー）へログイン。



をダブルタップ。

The screenshot displays a trading software interface with four chart windows and a table of orders. The charts are:

- USDJPY.std,M5 (top-left)
- USDJPY.std,M15 (top-right)
- USDJPY.std,M1 (bottom-left)
- EURUSD.std,M1 (bottom-right)

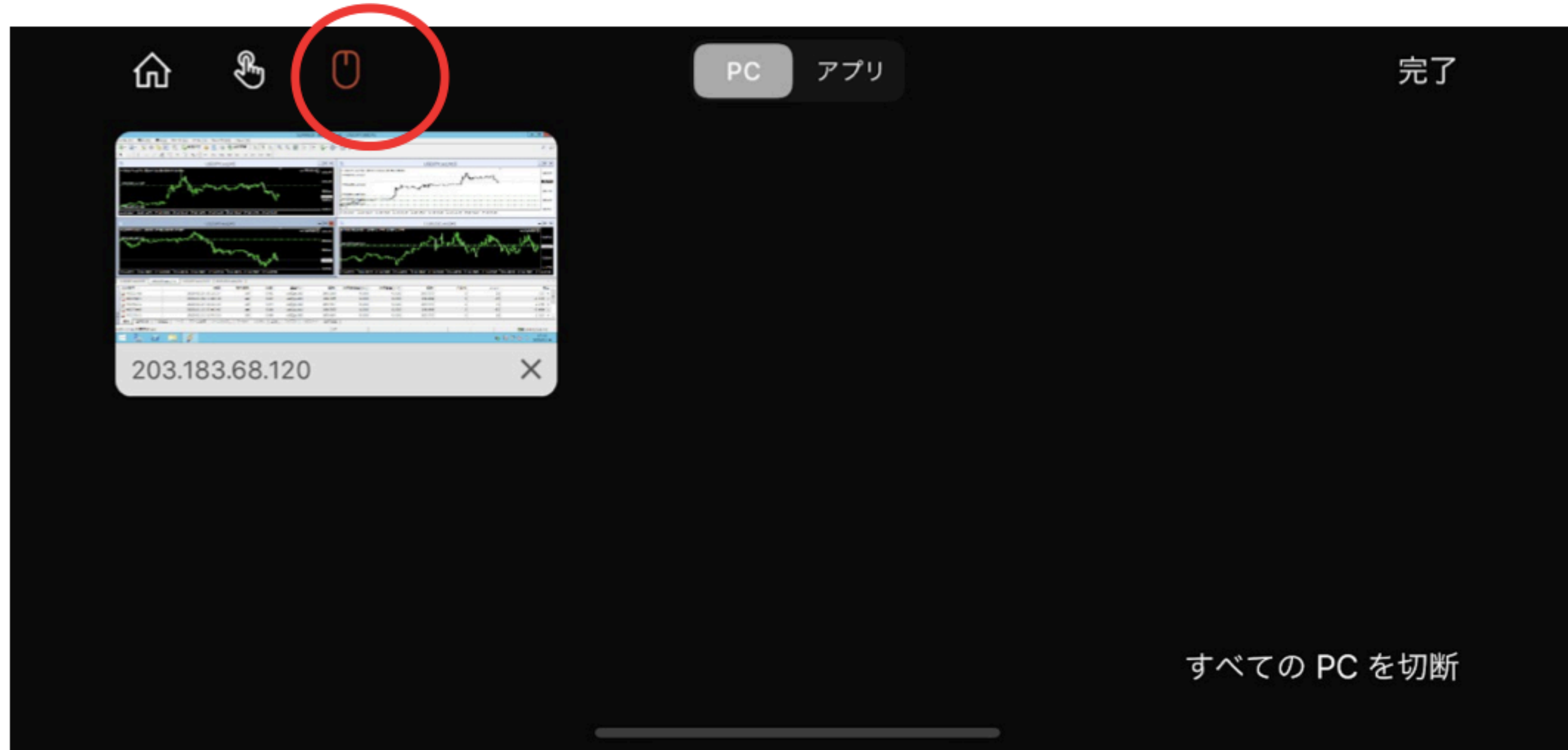
The table below the charts shows a list of orders:

注文番号 /	時間	取引種別	数量	通貨ペア	価格	決済逆指値(S/L)	決済指値(T/P)	価格	手数料	スワップ	損益
49013788	2020.01.09 09:30:37	sell	0.01	usd/jpy.std	109.280	0.000	0.000	109.870	0	-13	-590 ×
49026901	2020.01.09 11:48:10	sell	0.02	usd/jpy.std	109.385	0.000	0.000	109.870	0	-28	-970 ×
49046172	2020.01.09 16:10:33	sell	0.04	usd/jpy.std	109.487	0.000	0.000	109.870	0	-56	-1 532 ×
49072440	2020.01.10 07:43:42	sell	0.06	usd/jpy.std	109.585	0.000	0.000	109.870	0	-62	-1 710 ×
49098643	2020.01.10 20:31:04	sell	0.01	eurusd.std	1.11207	0.00000	0.00000	1.11300	0	4	-102 ×

At the bottom of the interface, there is a navigation bar with various menu items and a system tray showing the time 18:11 and date 2020/01/13.

マウスポインタでの操作となります。

【マウスポインタの切り替えはこちら↓】



## ②ロット (Lots) 変更


0.01 をタップ。

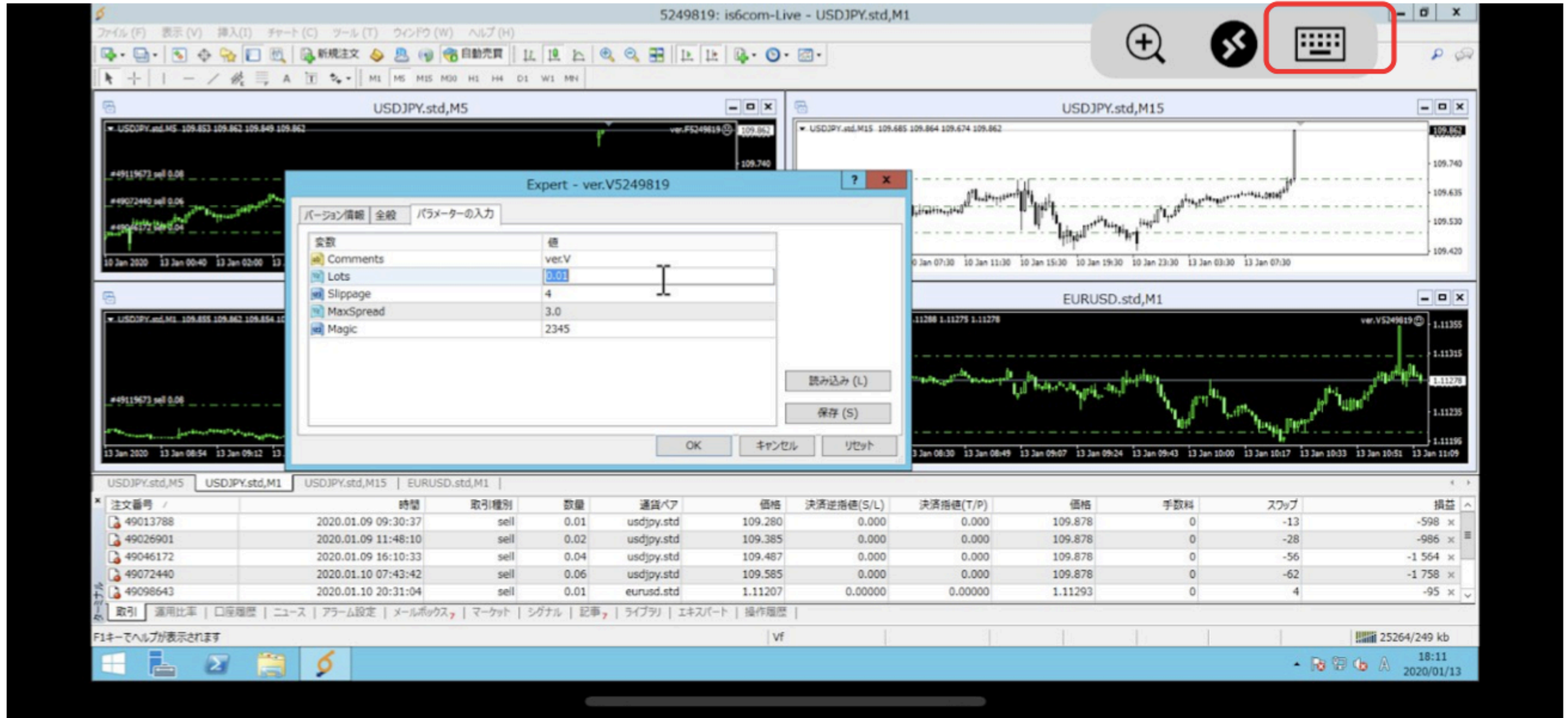
The screenshot displays a trading software interface with multiple chart windows and a central dialog box. The dialog box, titled 'Expert - ver.V5249819', is open to the 'パラメーターの入力' (Parameter Input) tab. It contains a table of parameters with the following values:

変数	値
Comments	verV
Lots	0.01
Slippage	*
MaxSpread	3.0
Magic	2345

The 'Lots' value of 0.01 is highlighted with a red box. Below the table are buttons for '読み込み (L)', '保存 (S)', 'OK', 'キャンセル', and 'リセット'. The background shows several chart windows for USDJPY and EURUSD, and a table of trade history at the bottom.

注文番号 /	時間	取引種別	数量	通貨ペア	価格	決済逆指値(S/L)	決済指値(T/P)	価格	手数料	スワップ	損益
49013788	2020.01.09 09:30:37	sell	0.01	usdjpy.std	109.280	0.000	0.000	109.871	0	-13	-591 ×
49026901	2020.01.09 11:48:10	sell	0.02	usdjpy.std	109.385	0.000	0.000	109.871	0	-28	-972 ×
49046172	2020.01.09 16:10:33	sell	0.04	usdjpy.std	109.487	0.000	0.000	109.871	0	-56	-1 536 ×
49072440	2020.01.10 07:43:42	sell	0.06	usdjpy.std	109.585	0.000	0.000	109.871	0	-84	-1 716 ×
49098643	2020.01.10 20:31:04	sell	0.01	eurusd.std	1.11207	0.00000	0.00000	1.11355	0	-10	-106 ×

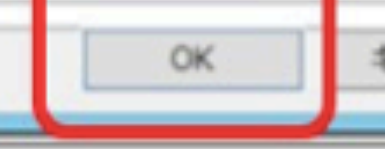
タップしたLotsが変化したらキーボード  をタップして  
ご希望のロットへ変更。



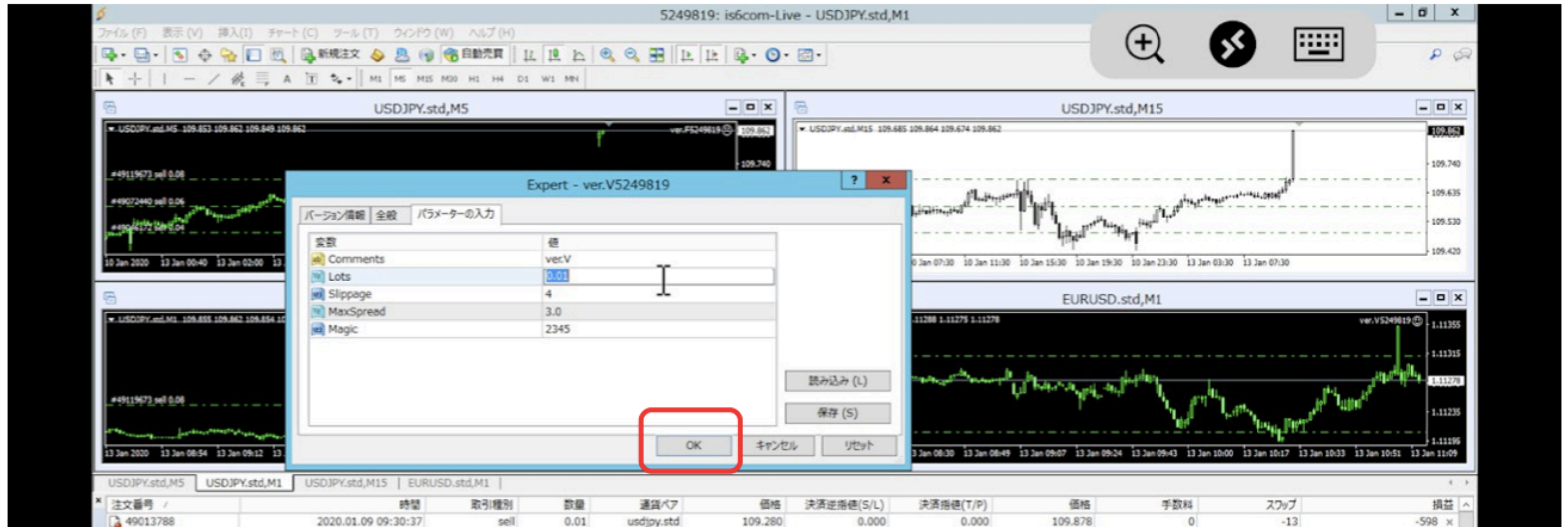
The screenshot shows a trading software interface with multiple charts and a central dialog box. The dialog box, titled 'Expert - ver.V5249819', has a 'パラメーターの入力' (Parameter Input) tab. The 'Lots' parameter is highlighted, and its value is '0.01'. A keyboard icon is visible in the top right corner of the dialog box, highlighted with a red rectangle. The background shows several charts for USDJPY and EURUSD, and a table of trade history at the bottom.

注文番号 /	時間	取引種別	数量	通貨ペア	価格	決済逆指値(S/L)	決済指値(T/P)	価格	手数料	スワップ	損益
49013788	2020.01.09 09:30:37	sell	0.01	usdjpy.std	109.280	0.000	0.000	109.878	0	-13	-598 ×
49026901	2020.01.09 11:48:10	sell	0.02	usdjpy.std	109.385	0.000	0.000	109.878	0	-28	-986 ×
49046172	2020.01.09 16:10:33	sell	0.04	usdjpy.std	109.487	0.000	0.000	109.878	0	-56	-1 564 ×
49072440	2020.01.10 07:43:42	sell	0.06	usdjpy.std	109.585	0.000	0.000	109.878	0	-62	-1 758 ×
49098643	2020.01.10 20:31:04	sell	0.01	eurusd.std	1.11207	0.00000	0.00000	1.11293	0	4	-95 ×

↓次へ続きます↓

ご希望のロット（Lots）に変更ができたなら、 タップ。

**※注意:OKをタップしないと変更されません。**



The screenshot shows a trading software interface with multiple chart windows. A dialog box titled "Expert - ver.V5249819" is open, displaying a table of parameters. The "Lots" parameter is highlighted, and its value is 0.01. The "OK" button at the bottom of the dialog box is circled in red. The background shows several charts for USDJPY and EURUSD on M5 and M15 timeframes.

パラメータ	値
Comments	ver.V
Lots	0.01
Slippage	4
MaxSpread	3.0
Magic	2345

注文番号	時間	取引種別	数量	通貨ペア	価格	決済逆指値(S/L)	決済指値(T/P)	価格	手数料	スワップ	損益
49013788	2020.01.09 09:30:37	sell	0.01	usdjpy.std	109.280	0.000	0.000	109.878	0	-13	-598

これでロット（Lots）の変更は終了です。

【推奨ロットはこちら】

# FXGiants 推奨ロット

資金（入金金額+クレジットボーナス）	lot（ロット）数
<u>資金20万円～50万円未満</u>	0.01
<u>資金51万円～100万円未満</u>	0.02
<u>資金100万円～200万円未満</u>	0.03

※1口座あたりの運用資金は200万円までとなります。（利益込み）  
口座残高が200万円を超えない様にプール口座への資金移動、もしくは銀行口座への出金を推奨しております。  
200万円以上での運用をご希望の際には、別口座での運用をお願い致します。

※AGEHaシステムでの最低運用証拠金は20万円です。  
下回りますと証拠金不足のリスクが高まります。